

ทำไมโดรนไม่ชนกระจกหลัง เมื่อรถวิ่งด้วยความเร็วคงที่?

Physics in Daily Life • Inertial Frame of Reference

เมื่อรถยนต์เคลื่อนที่ด้วยความเร็วคงที่, ทั้งรถและโดรนภายในห้องโดยสารจะอยู่ใน 'กรอบอ้างอิงเฉื่อย'. ตามกฎของนิวตัน, วัตถุที่อยู่ในกรอบอ้างอิงนี้จะรักษาสภาพการเคลื่อนที่เดิมของมัน เว้นแต่จะมีแรงภายนอกมากระทำ.

แรงต้านอากาศภายในรถที่ปิดสนิทมีน้อยมาก, ทำให้โดรนเคลื่อนที่ไปพร้อมกับรถในแนวราบด้วยความเร็วเดียวกัน โดยไม่ต้องมีแรงขับเคลื่อนเพิ่มเติมในทิศทางนั้นเพื่อกันกับตัวรถ.

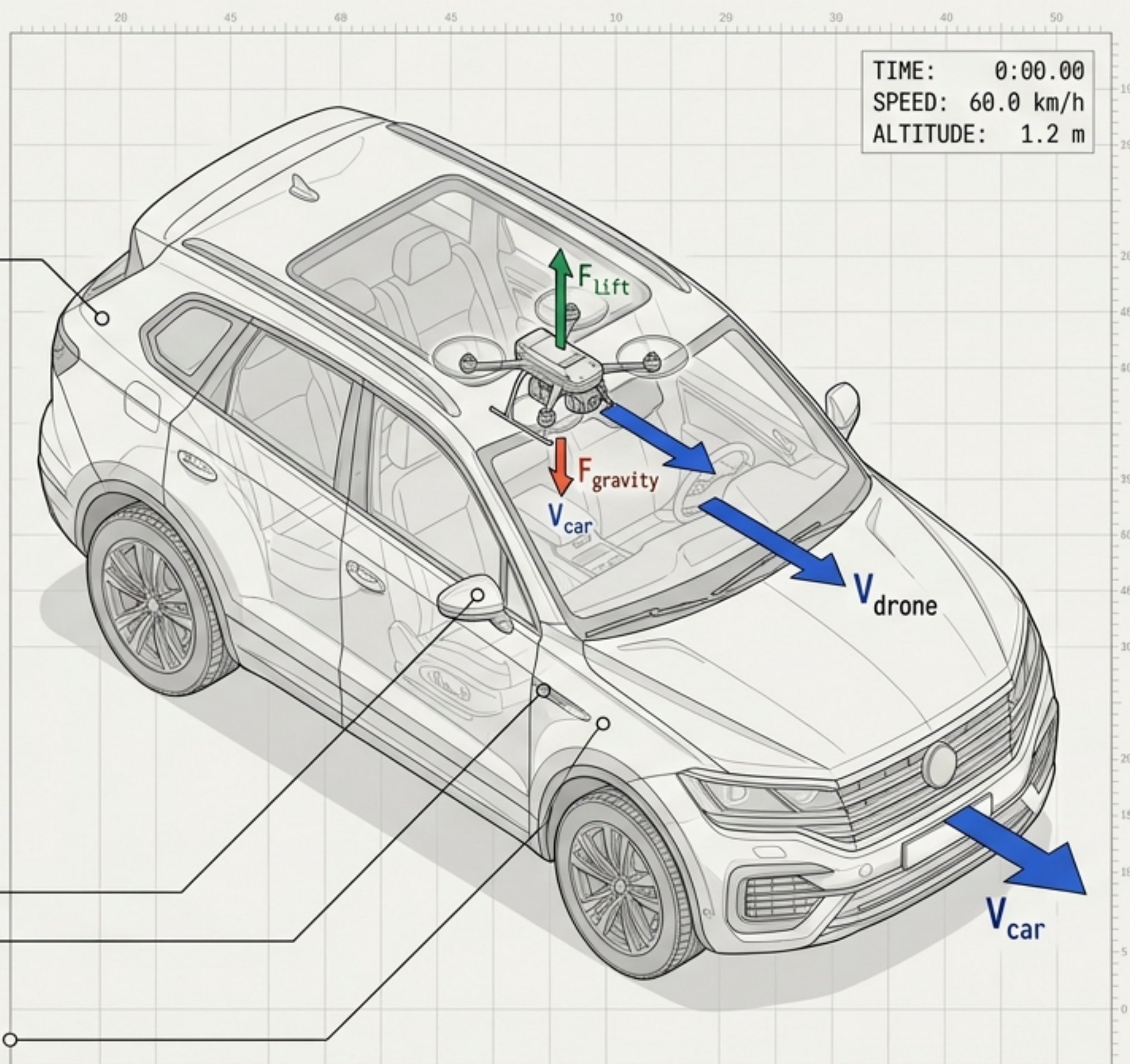
TECHNICAL_READOUTS:

[VEHICLE_VELOCITY]: $V_{car} = \text{CONSTANT}, V_x = V, V_y = 0, V_z = 0$ (COBALT BLUE)

[DRONE_VELOCITY]: $V_{drone} = \text{CONSTANT}, V_x = V, V_y = 0, V_z = 0$ (COBALT BLUE)

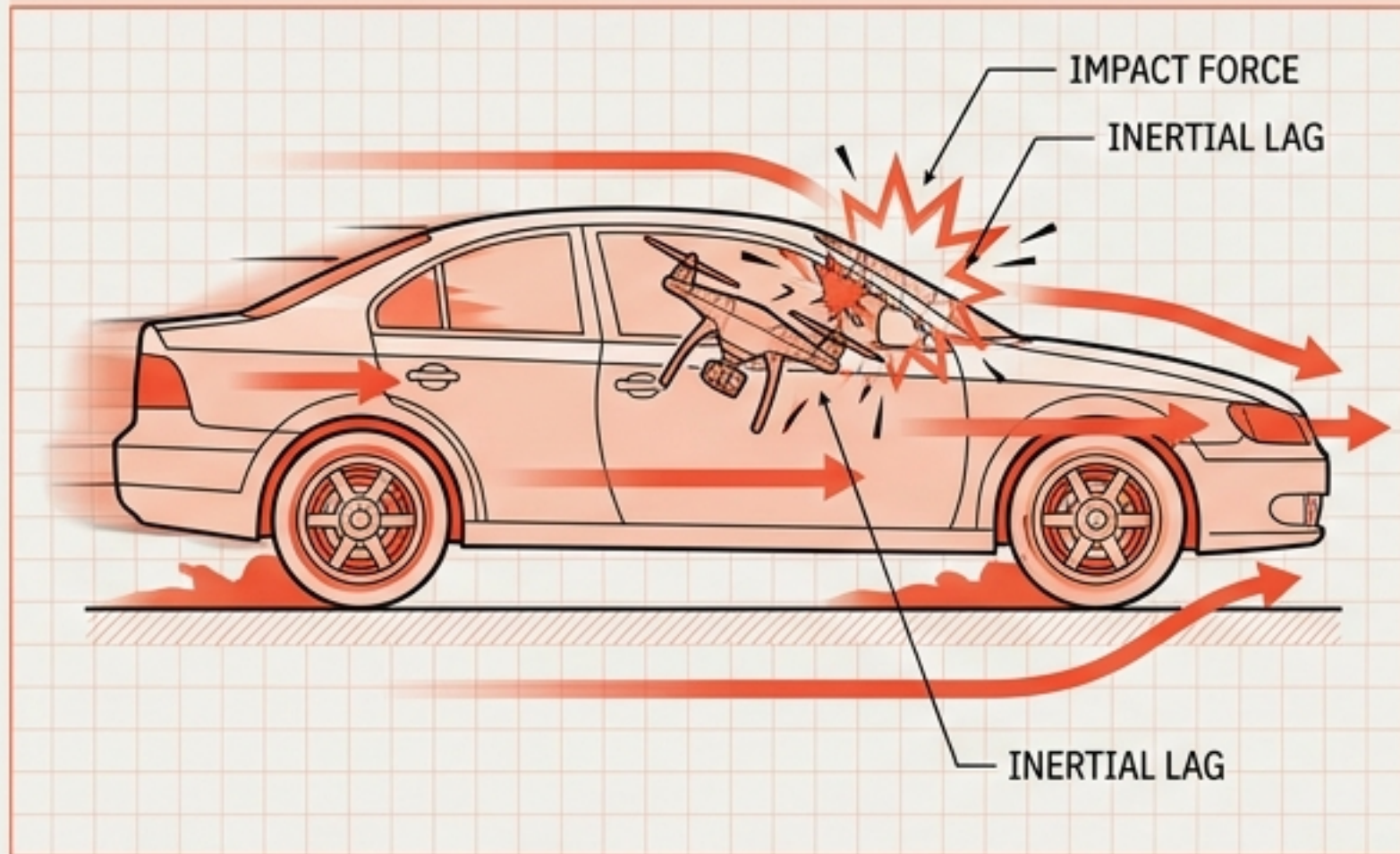
[FRAME_OF_REFERENCE]: INERTIAL ($v_{relative} = 0$)

[EXTERNAL_FORCES]: $F_{air} \approx 0$ (VERMILION); $F_{gravity}$ (FOREST GREEN); F_{lift} (FOREST GREEN)



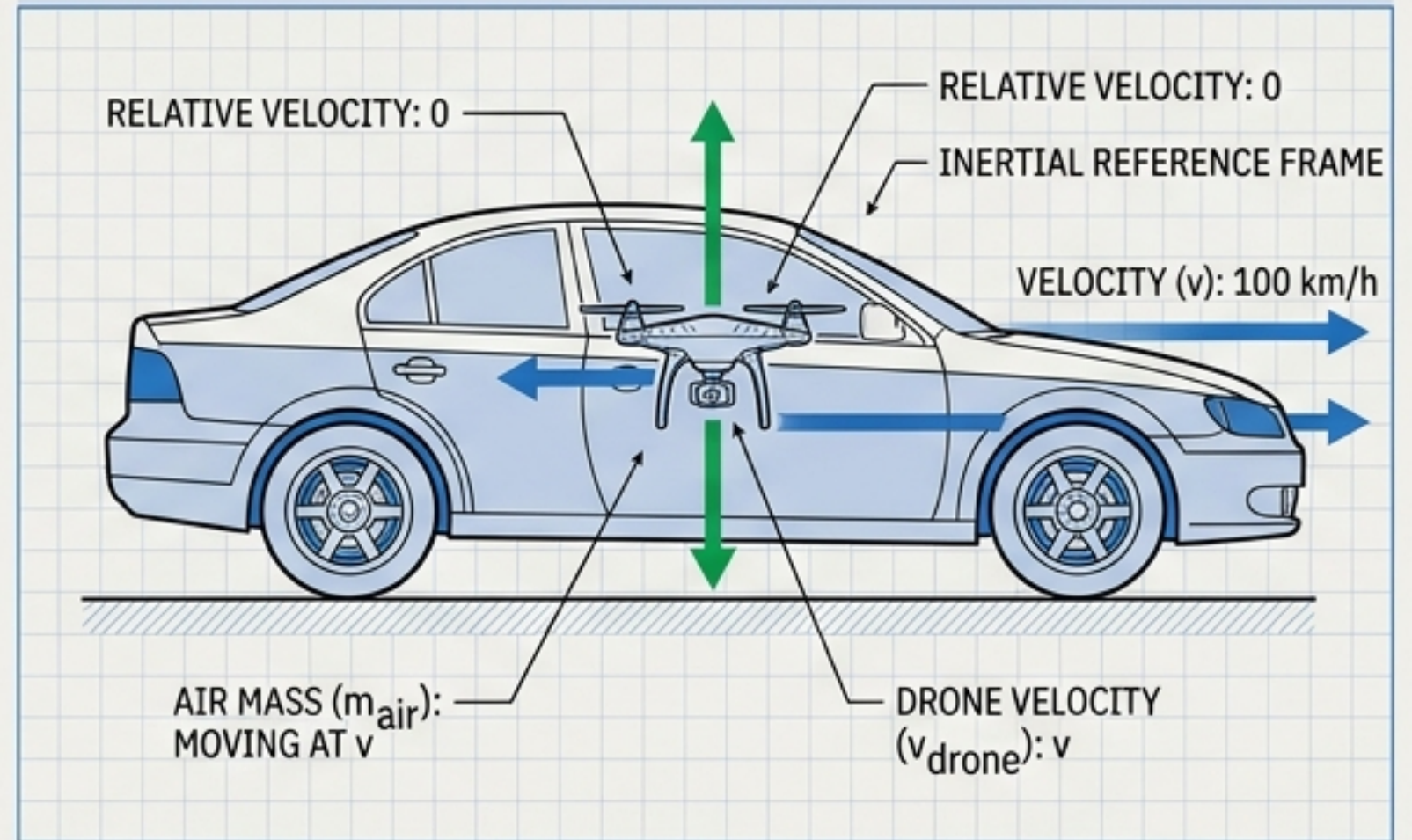
สัญชาตญาณ vs. ความจริงทางฟิสิกส์

สัญชาตญาณ



รถพุ่งไปข้างหน้า โดรนน่าจะถูกตึงไว้ข้างหลัง?

ความจริงทางฟิสิกส์

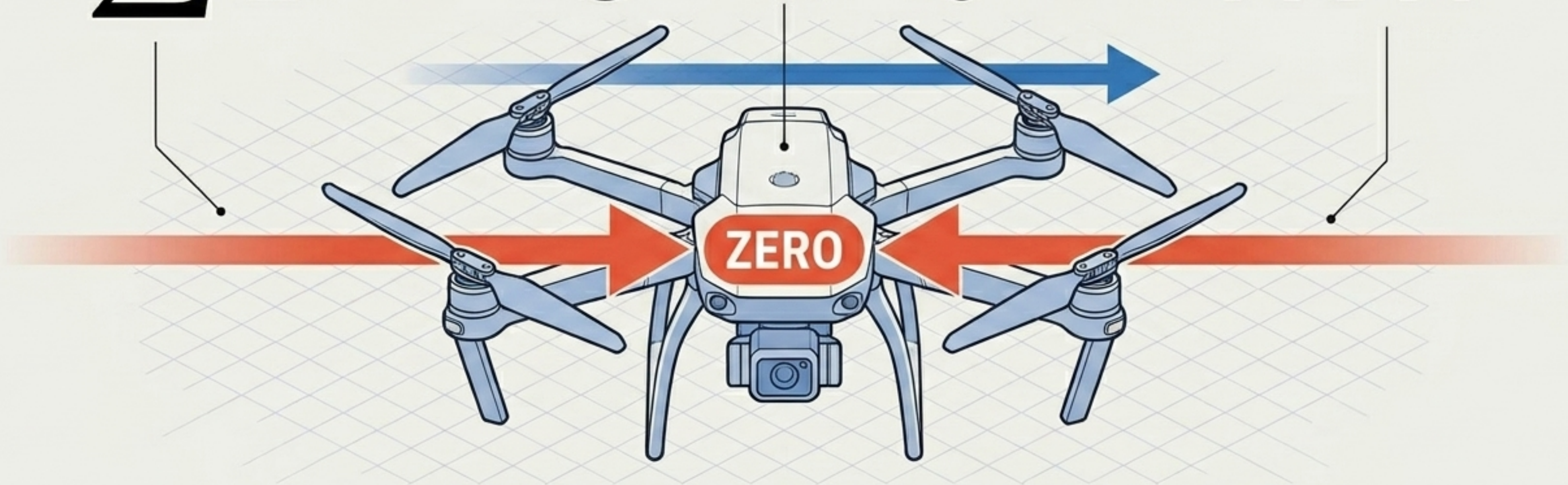


โดรนลอยนิ่ง เหมือนรถไม่ได้กำลังเคลื่อนที่!

ที่ความเร็ว 100 กม./ชม. อากาศภายในรถและตัวโดรนถูกพาให้เคลื่อนที่ไปพร้อมกับรถด้วยความเร็วเดียวกัน

กฎแห่งความเฉื่อย: เพื่อนรักที่มากับเราเสมอ

$$\Sigma F = 0 \Rightarrow v = \text{คงที่}$$



วัตถุจะรักษาสภาพการเคลื่อนที่เดิมไว้เสมอ หากไม่มี แรงลัพธ์ภายนอก มาเกี่ยวข้อง โดรนในรถที่ความเร็วคงที่ จึงไม่มีแรงดึงหรือผลักให้ช้าลงหรือเร็วขึ้น

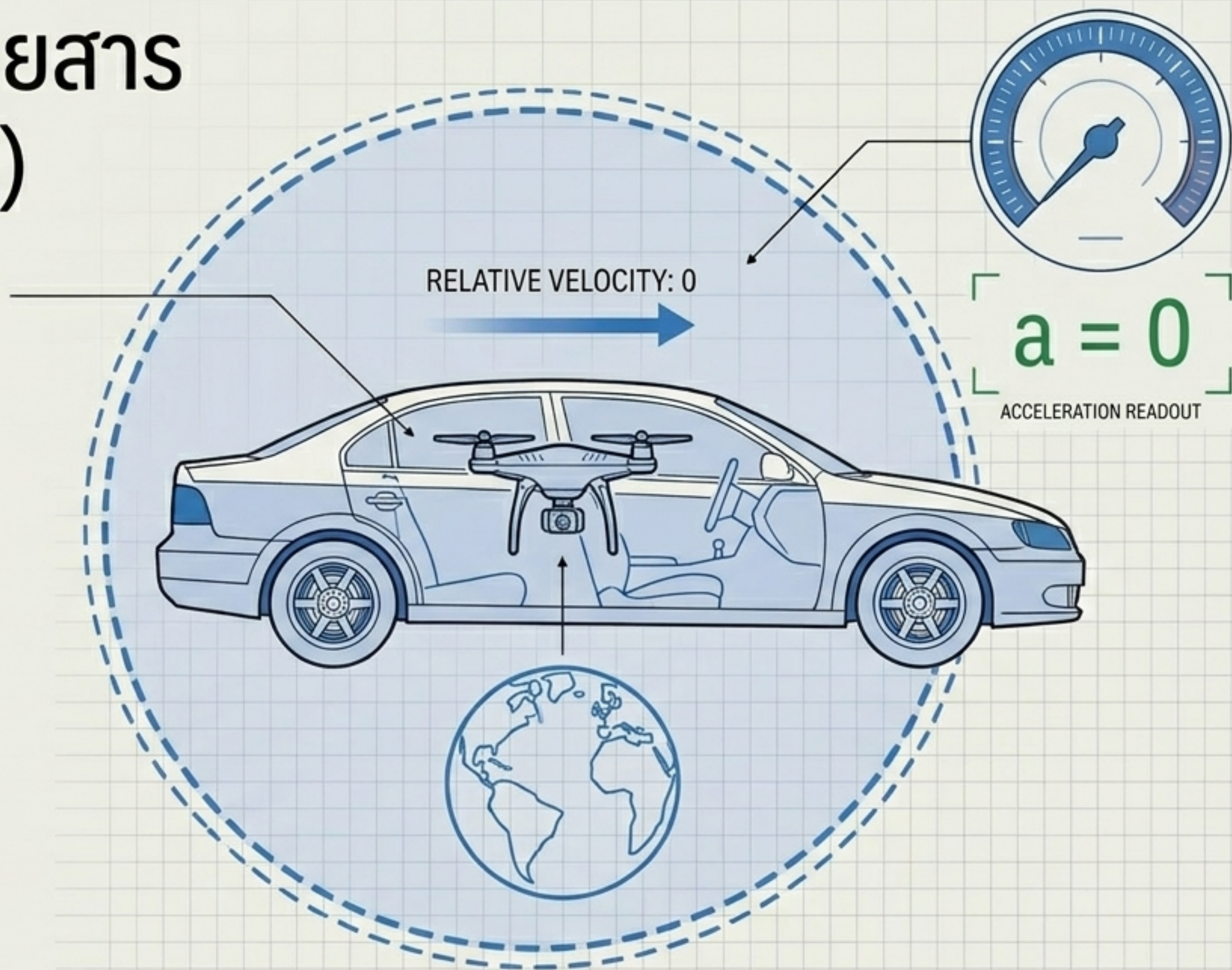
โลกใบเล็กในห้องโดยสาร (กรอบอ้างอิงเฉื่อย)

เมื่อรถเคลื่อนที่ด้วยความเร็วคงที่
(ความเร่ง $a = 0$) รถจะกลายเป็น
“กรอบอ้างอิงเฉื่อย”

(Inertial Frame of Reference)

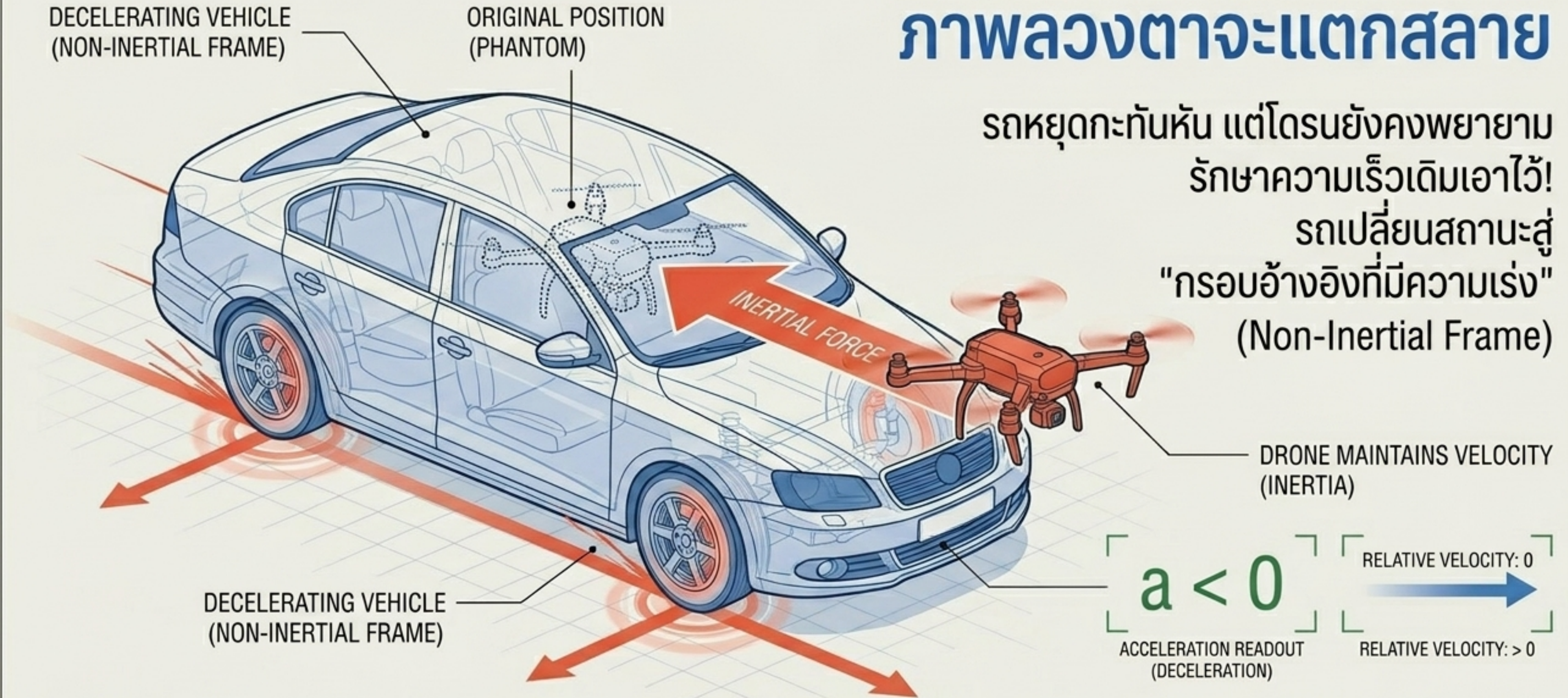
ภายในโลกใบเล็กนี้ กฎฟิสิกส์
ทุกอย่างทำงานเหมือนกับตอน
ที่เรายืนอยู่บนพื้นโลกที่นิ่งสนิท

$$a = 0$$



เมื่อคนขับ "เหยียบเบรก" ภาพลวงตาจะแตกสลาย

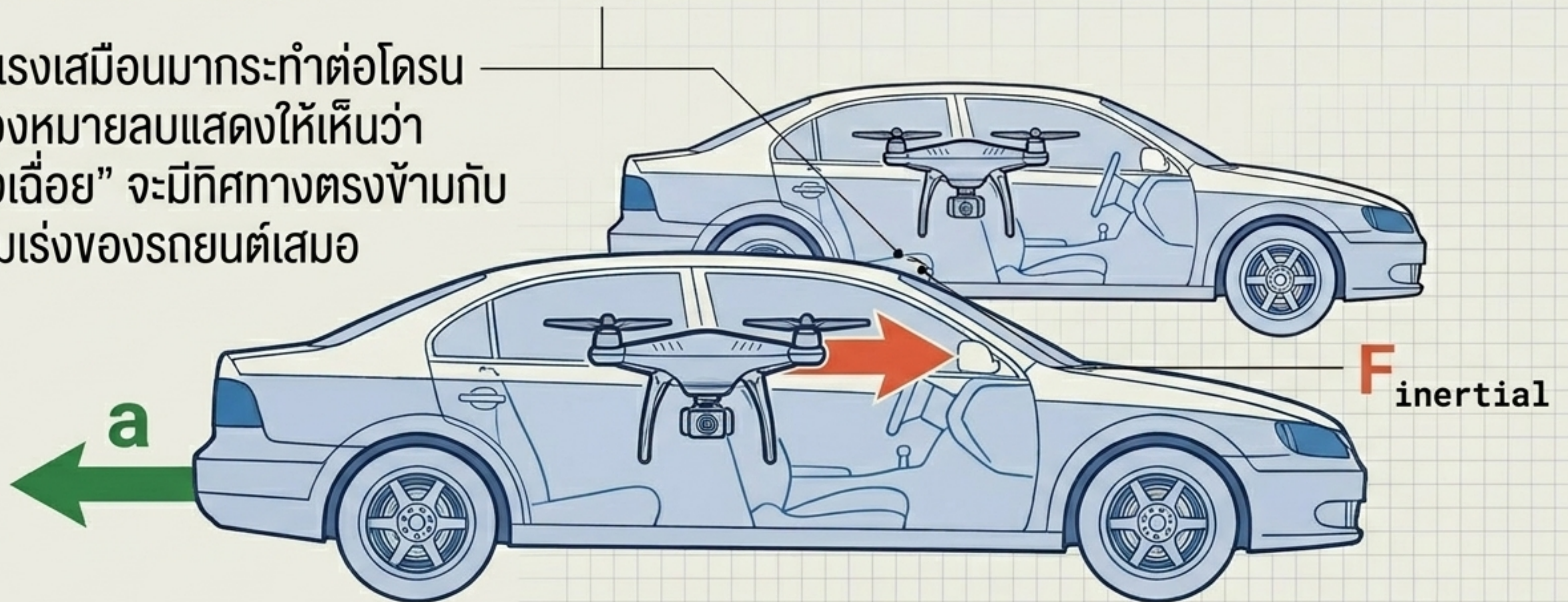
รถหยุดกะทันหัน แต่โดรนยังคงพยายาม
รักษาความเร็วเดิมเอาไว้!
รถเปลี่ยนสถานะสู่
"กรอบอ้างอิงที่มีความเร่ง"
(Non-Inertial Frame)



กำเนิดแรงลึกลับ: แรงเฉื่อย (Inertial Force)

$$F_{inertial} = -ma$$

เกิดแรงเสมือนมากกระทำต่อโดรน
เครื่องหมายลบแสดงให้เห็นว่า
“แรงเฉื่อย” จะมีทิศทางตรงข้ามกับ
ความเร่งของรถยนต์เสมอ

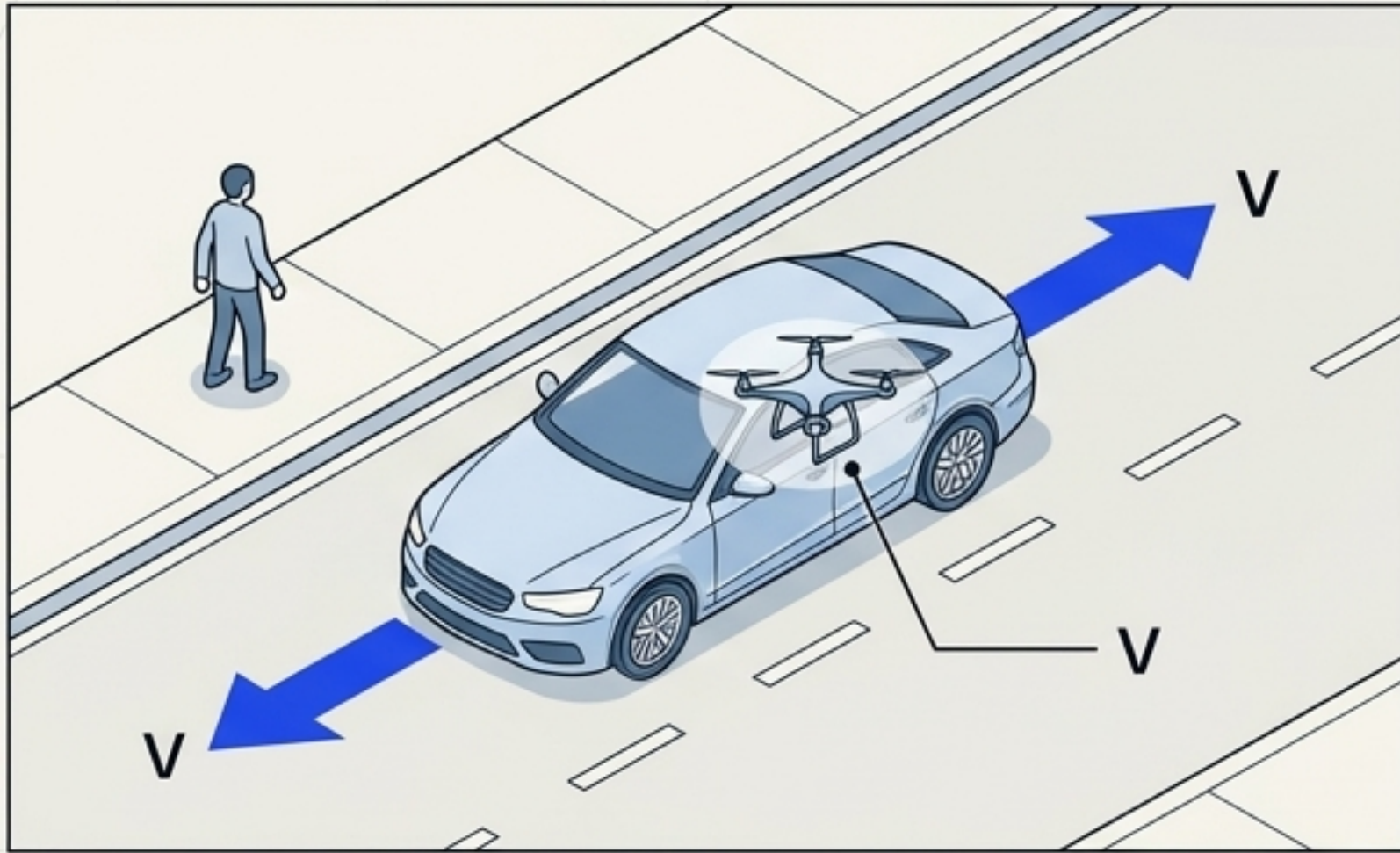


สรุปสถานะ สองโลกของการเคลื่อนที่

	โลกใบที่ 1: กรอบอ้างอิงเฉื่อย (Inertial Frame)	โลกใบที่ 2: กรอบอ้างอิงไม่เฉื่อย (Non-Inertial Frame)
สถานะรถ	วิ่งด้วยความเร็วคงที่ ($v = \text{constant}$)	กำลังเร่งความเร็ว หรือ เหยียบเบรก
ตัวแปรความเร่ง	$a = 0$	$a \neq 0$
แรงแฝงที่เกิดขึ้น	ไม่มีแรงลึกลับ (กฎข้อ 1 นิวตัน)	เกิดแรงเฉื่อย $F = -ma$
พฤติกรรมโดน	ลอยนิ่งกับที่	พุ่งไปข้างหน้า หรือ ถอยหลัง


ความขัดแย้งของผู้สังเกตการณ์ (The Observer's Paradox)

มุมมองคนนอกรถ



เห็นทั้งรถและโดรนเคลื่อนที่ไปข้างหน้าด้วยความเร็วเท่ากัน

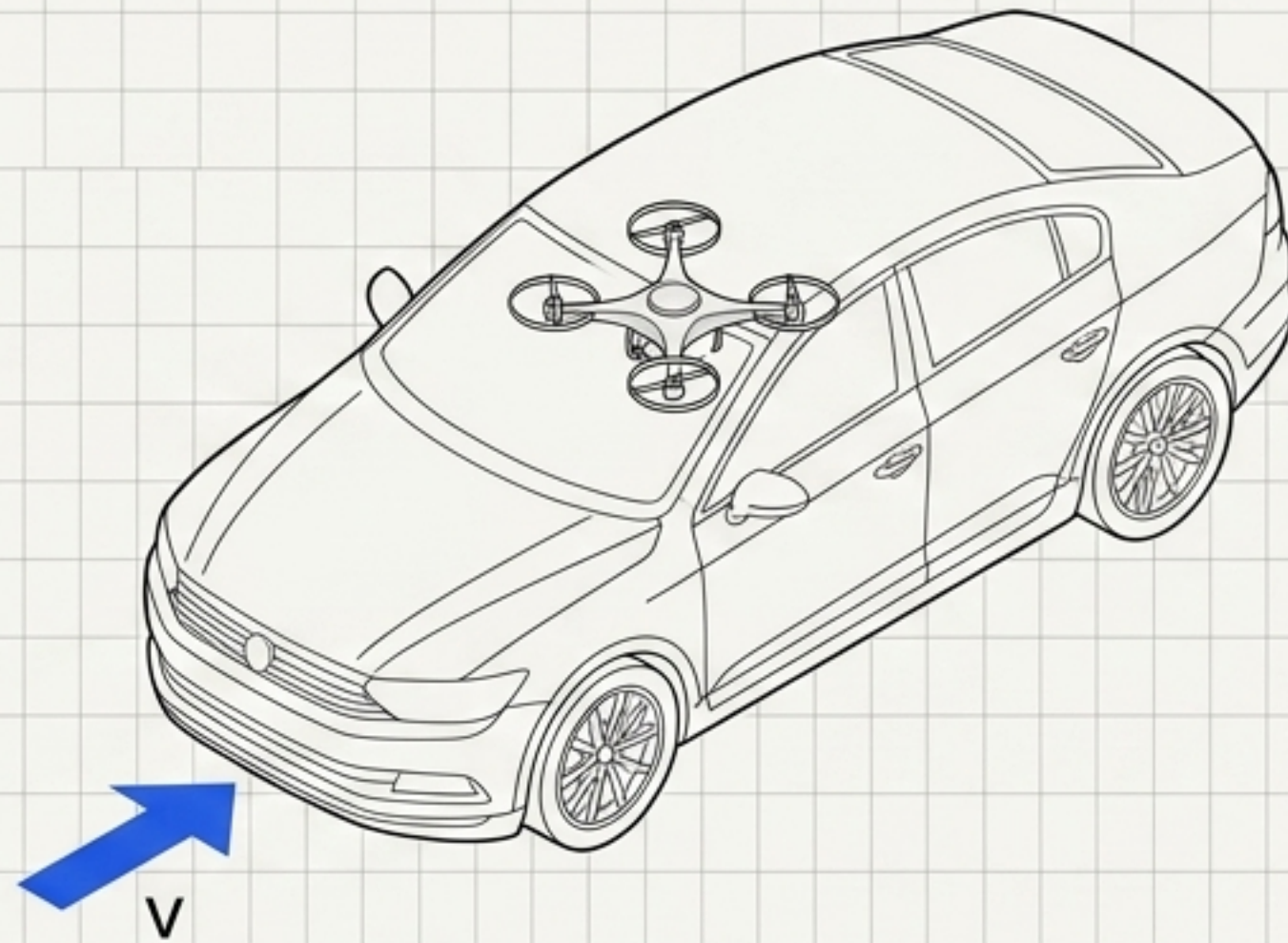
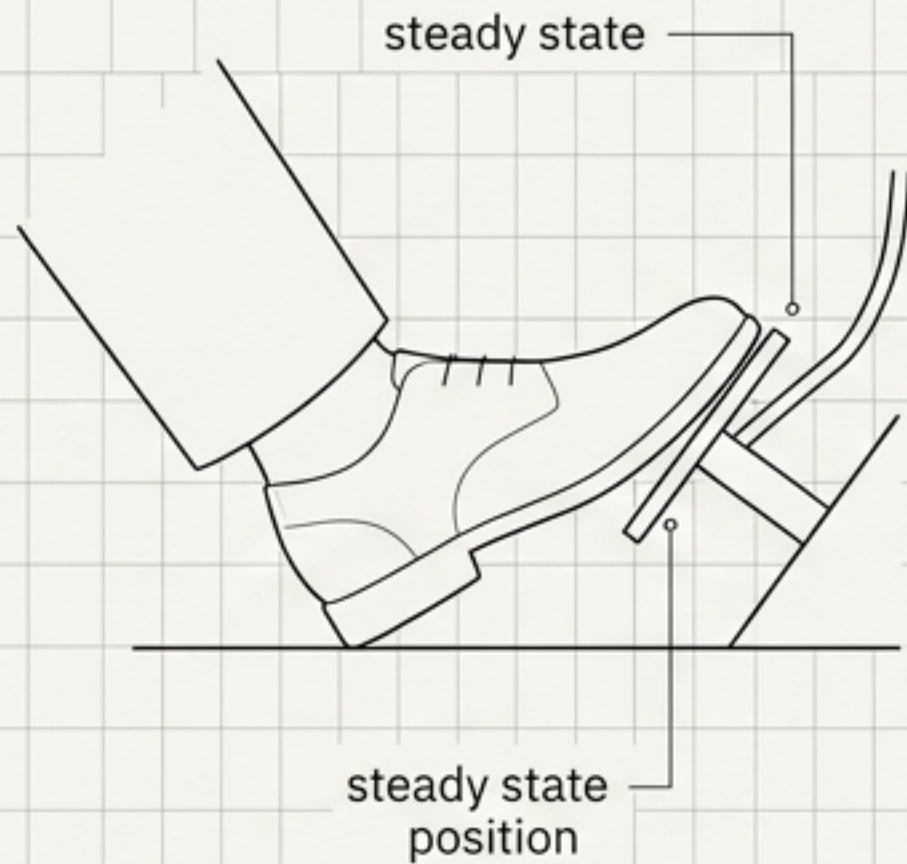
มุมมองคนในรถ



เห็นโดรนลอยนิ่งๆ เพราะความเร็วสัมพัทธ์เป็นศูนย์

การเคลื่อนที่ไม่ได้ขึ้นอยู่กับว่าเรามองจากจุดไหน แต่ขึ้นอยู่กับ "กรอบอ้างอิง" (Frame of Reference) ที่เราเลือกใช้ ทั้งสองมุมมองนี้ถูกต้องตามหลักฟิสิกส์!

HUD Dashboard: วิ่งจิวด้วยความเร็วคงที่



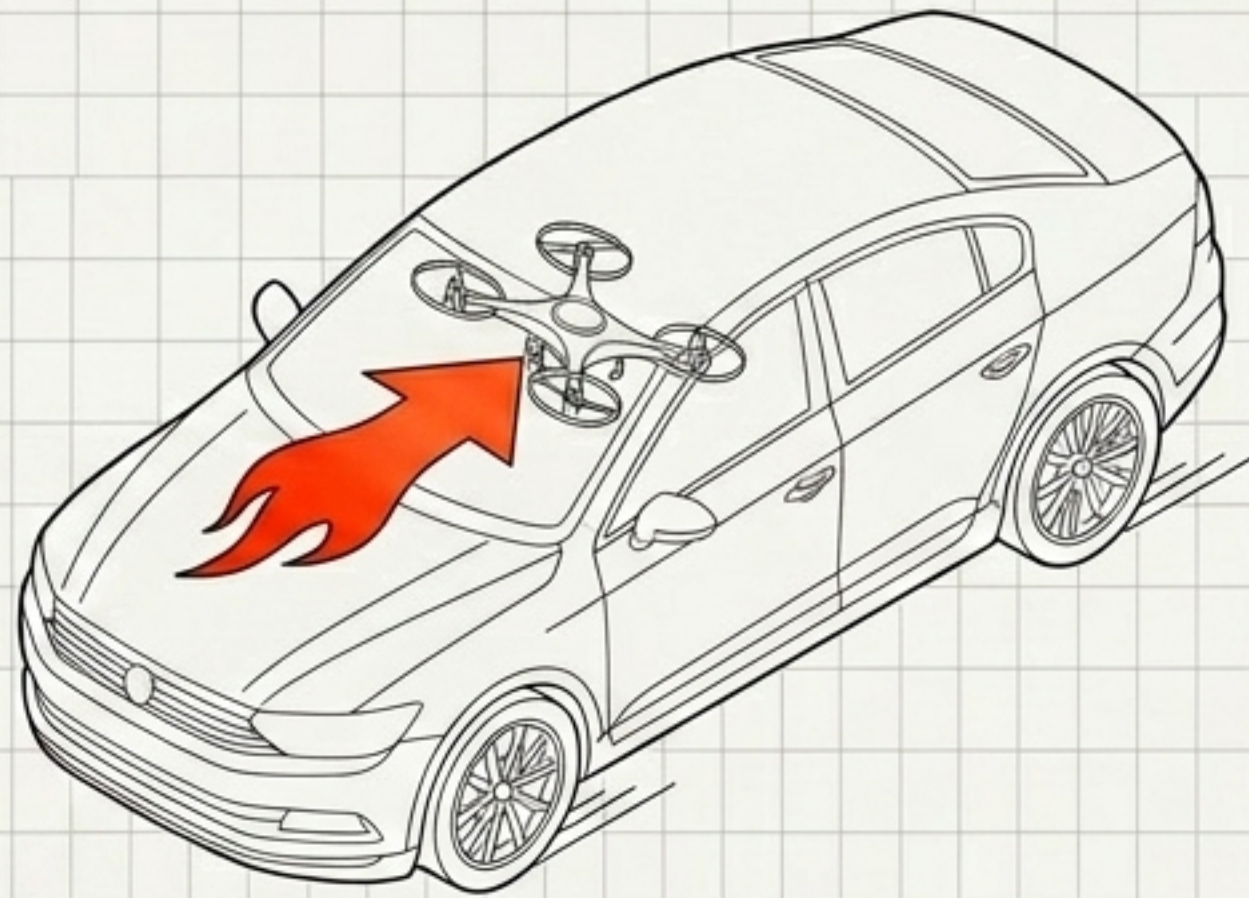
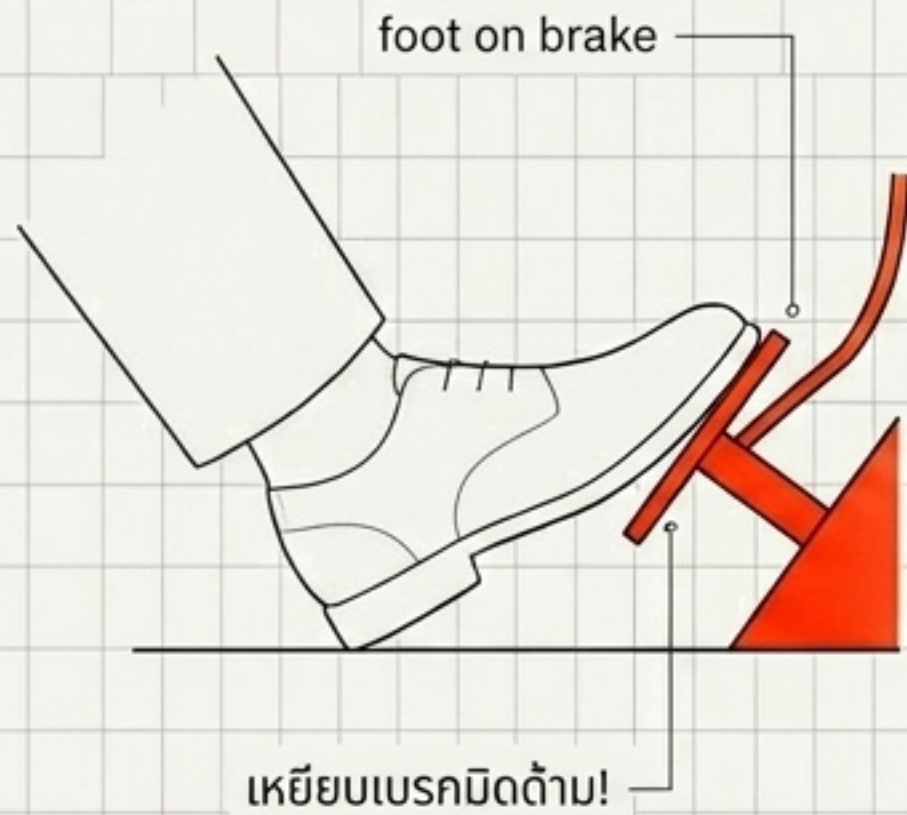
$$v = 100 \text{ km/h}$$

$$a = 0$$

$$F_{\text{inertial}} = 0$$

ภารกิจที่ 1: ปล่องให้รถวิ่งไปเรื่อยๆ ความเร่งเป็นศูนย์ ไม่มีลูกศรแรงเฉื่อยปรากฏ โดรนลอยนิ่งอย่างสมบูรณ์แบบ

HUD Dashboard: เขี่ยเบรกด้าม!



$$a < 0$$

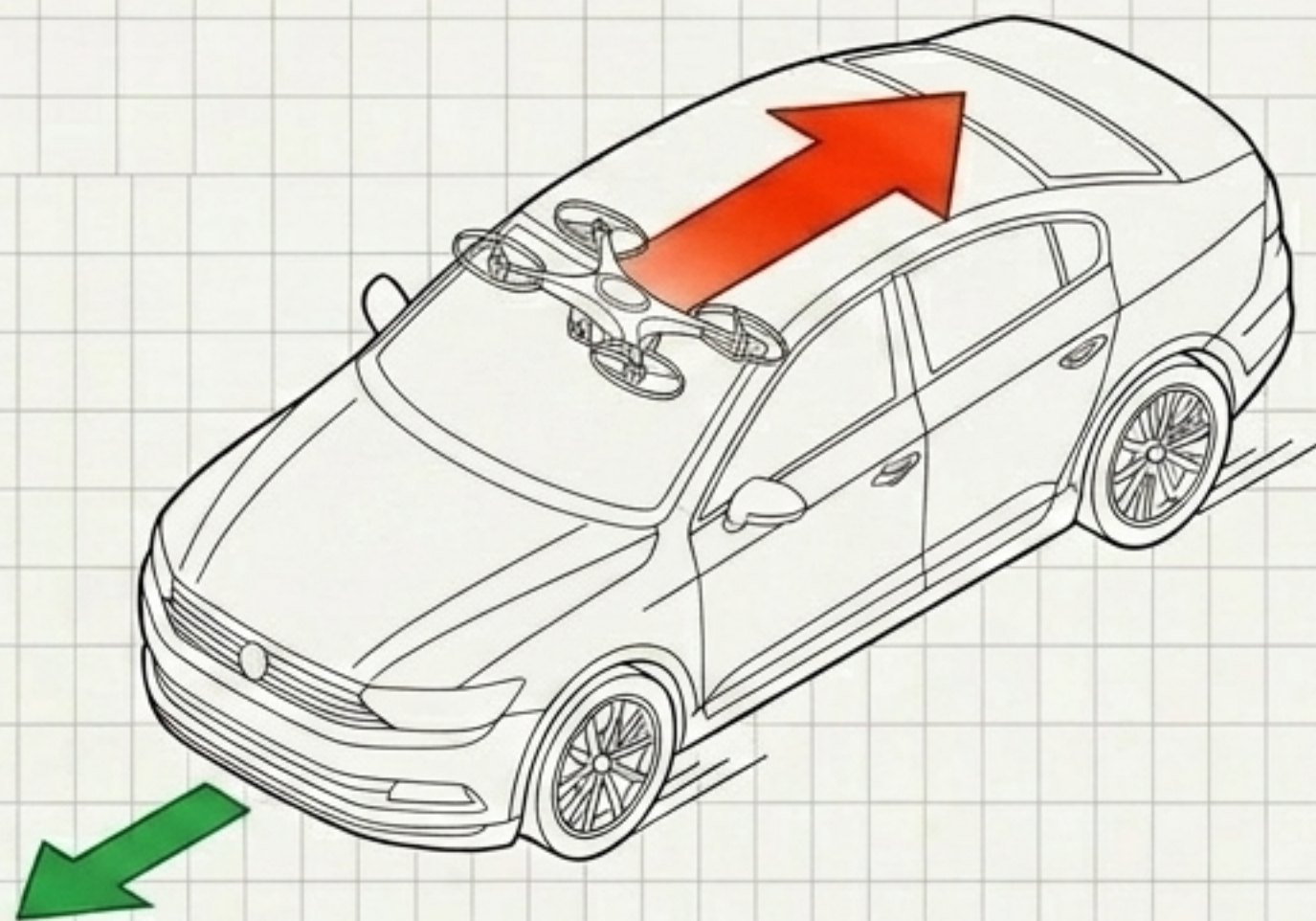
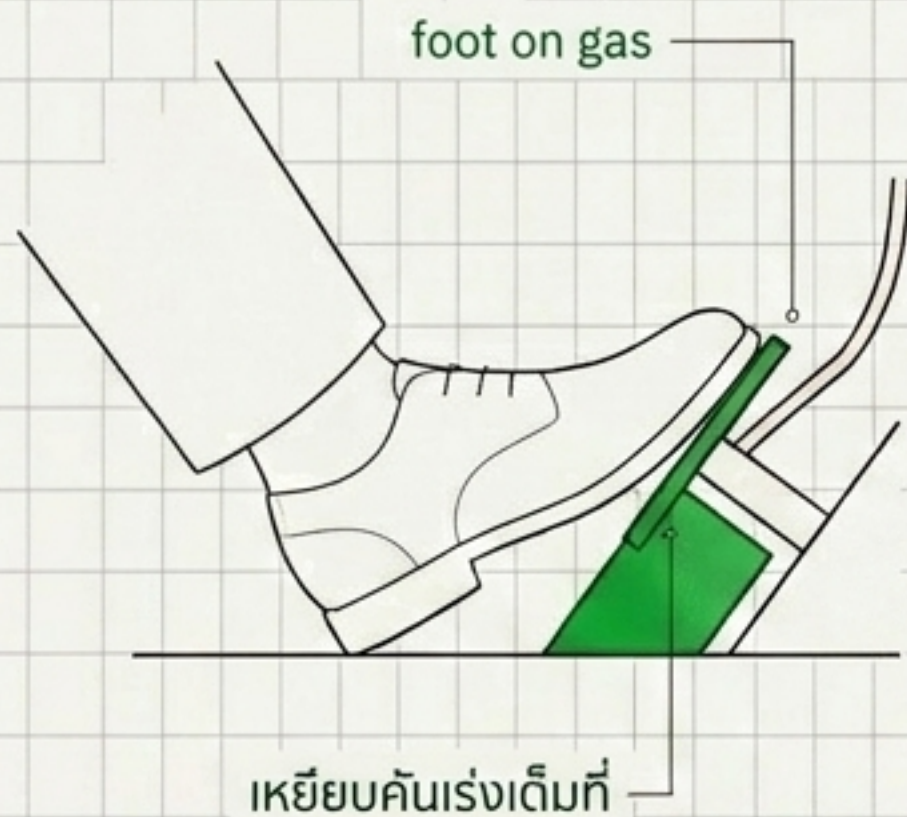


$$F_{\text{inertial}} > 0$$



ภารกิจที่ 2: เมื่อ a ตัดลบ ลูกศรแรงเฉื่อยสีส้มพุ่งไปข้างหน้า โดรนต้อง 'เอียงตัว' เพื่อสร้างแรงต้าน ไม่ให้พุ่งชนกระจก

HUD Dashboard: เหยียบคันเร่งแซง



$$a > 0$$



$$F_{\text{inertial}} < 0$$

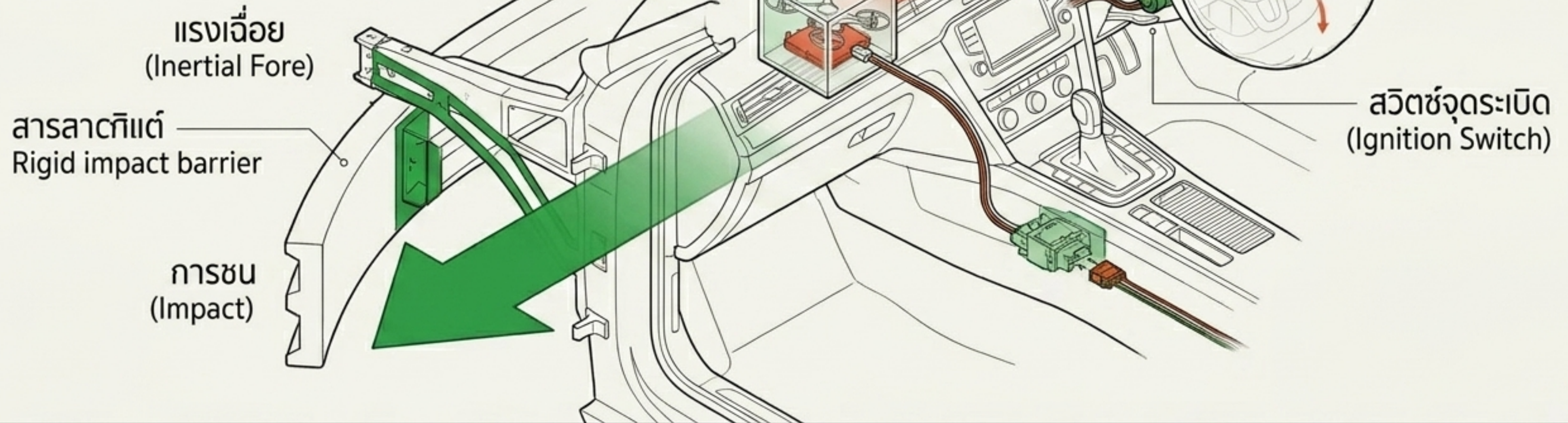


ภารกิจที่ 3: ทิศทางของแรงเฉื่อยเปลี่ยนไปโดยสิ้นเชิง โดรนถูกผลักถอยหลังไปทางกระจกหลัง ตรงตามสมการ $F = -ma$

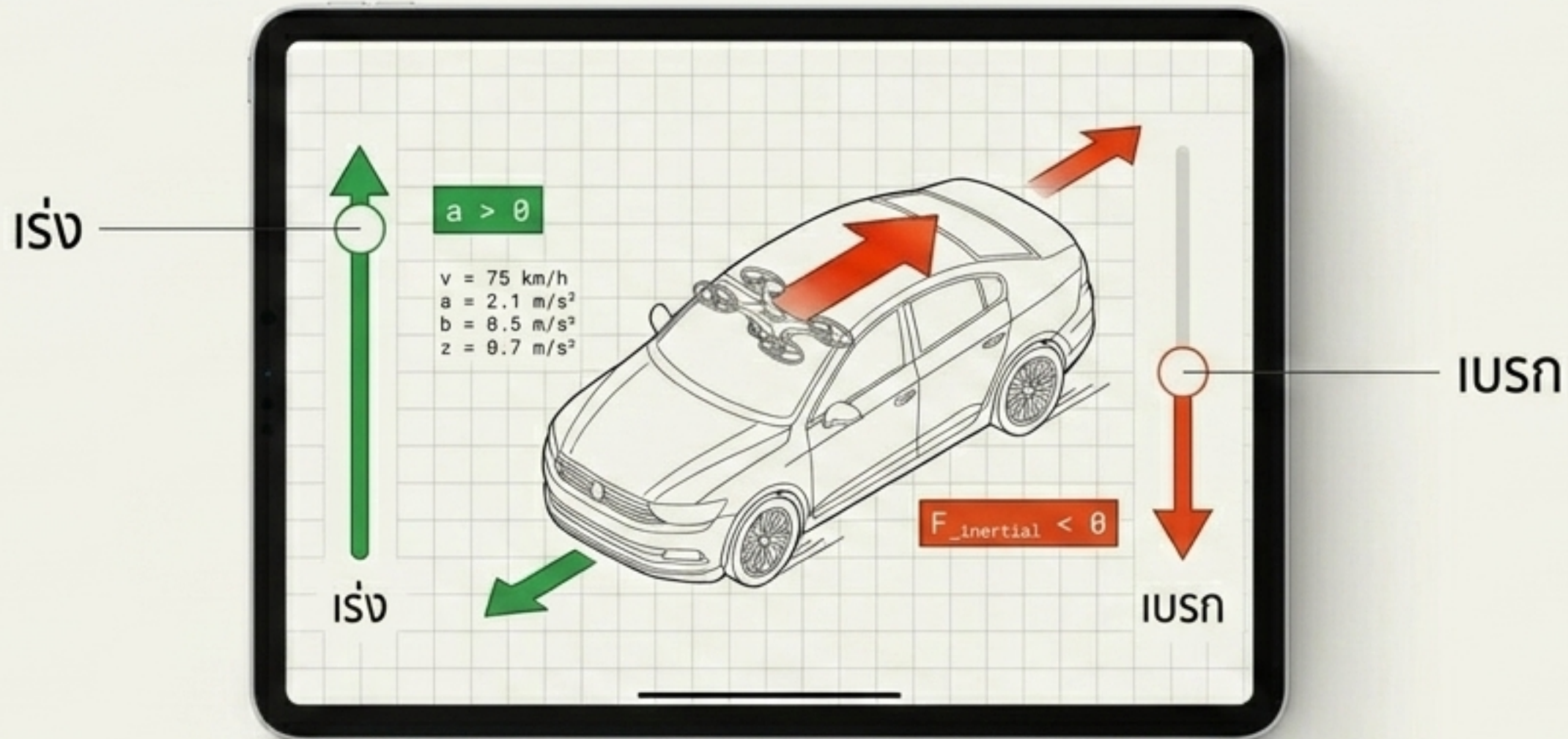
จากโดรน... สู่พิมพ์เขียวถุงลมนิรภัย

$$F = -ma$$

กฎของนิวตันไม่ใช่แค่ตำรา แรงเฉื่อย ($F = -ma$) คือหลักการเดียวกับที่เซ็นเซอร์การชนใช้คำนวณ เพื่อสั่งให้ถุงลมนิรภัยทำงานในเสี้ยววินาที



เปลี่ยนโลกให้เป็นห้องทดลองของคุณ



อยากลองเปลี่ยนตัวแปรอื่น หรือสำรวจความลับของฟิสิกส์เรื่องต่อไปไหม?
สัมผัส Interactive Physics แบบนี้ได้ด้วยตัวคุณเอง

ลองใช้งาน Panya AI Tutor ฟรี วันนี้!